

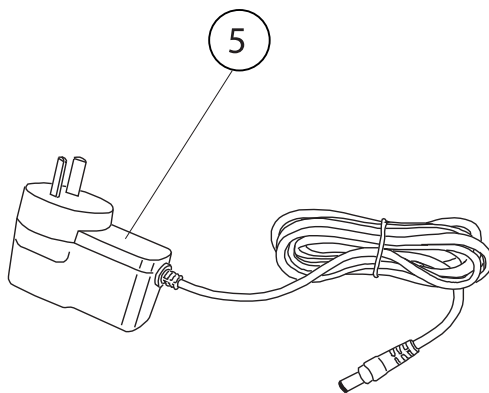
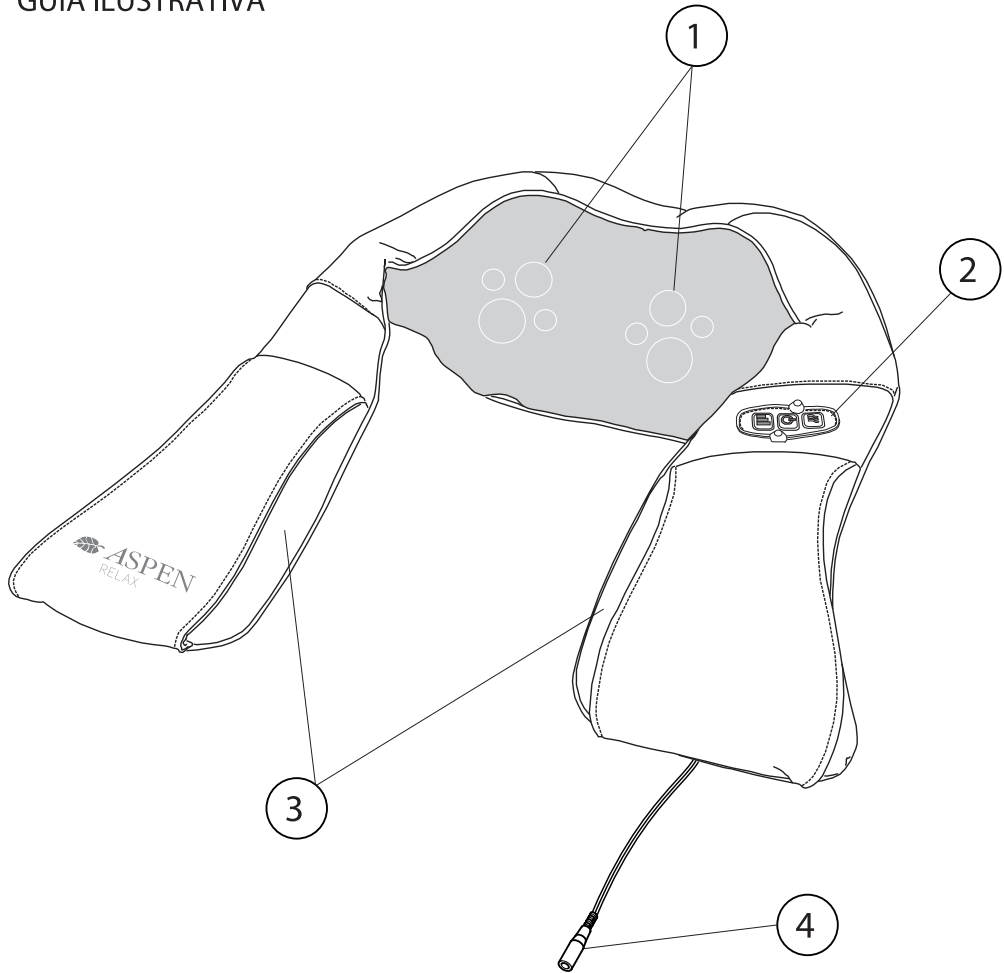


MASAJEADOR

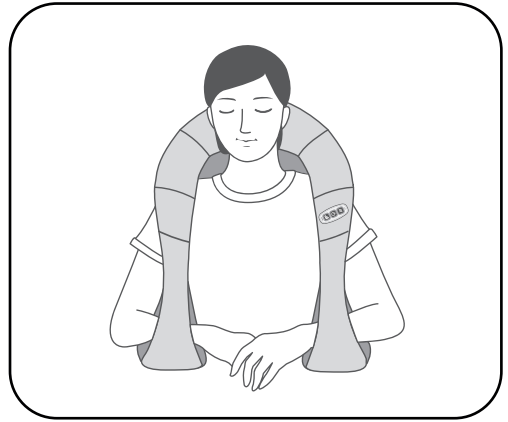
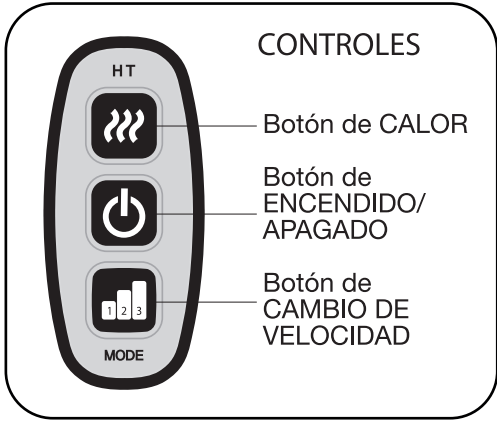
Modelo:
M3V-200

 **ASPEN**
RELAX

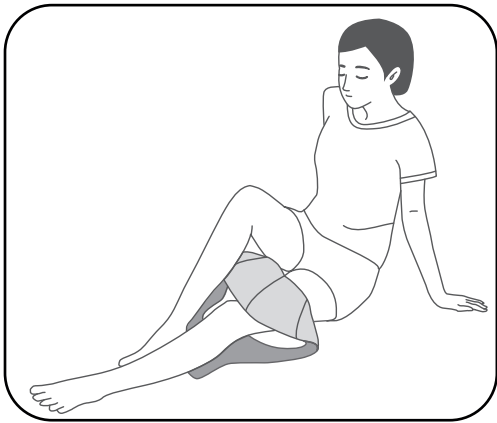
GUÍA ILUSTRATIVA



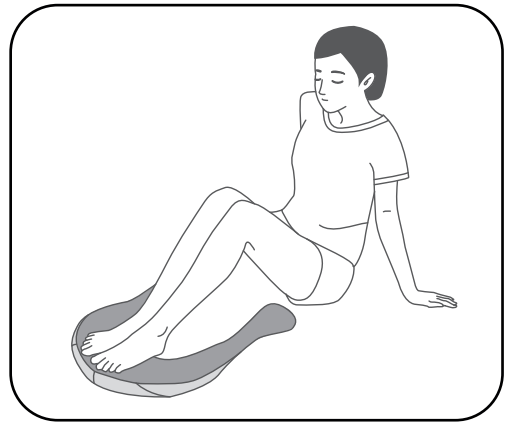
1. Ubicación de los cabezales de masaje.
2. Controles.
3. Manijas.
4. Adaptador de CA.
5. Conector de entrada de alimentación.



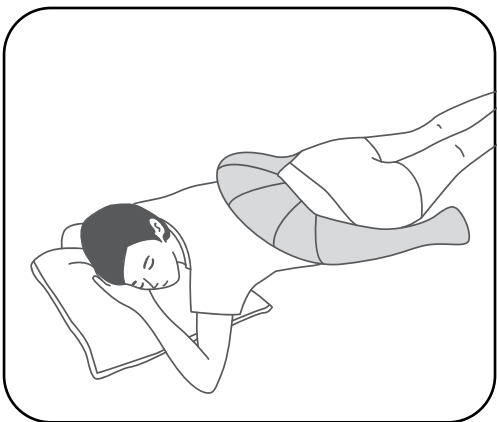
Masaje de cuello y hombros



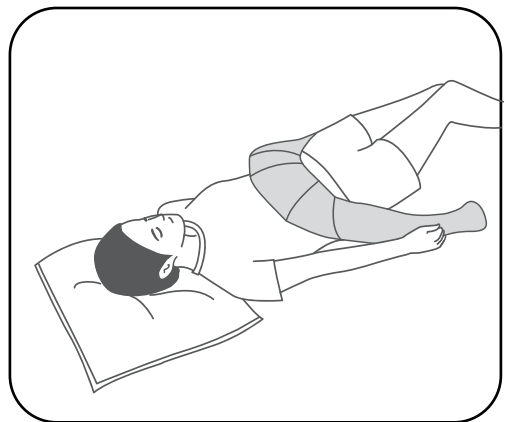
Masaje de piernas



Masaje de pies



Masaje de cintura



Masaje en la región abdominal

DATOS TÉCNICOS

Características eléctricas del masajeador:

Modelo: M3V-200


Entrada: 12,0V  2,0A



Características eléctricas de la fuente de alimentación a ser utilizada por el producto:

Modelo: IVP1200-2000A

Entrada: 100-240V~ 50/60Hz 0,8A

Salida: 12,0V  2,0A





MANUAL DE INSTRUCCIONES PARA EL USO DEL MASAJEADOR

Estimado cliente, TENACTA S.A. le agradece el haber comprado el presente producto. Estamos convencidos de que valorará su calidad y fiabilidad, siempre buscando satisfacer al consumidor. Este manual de instrucciones ha sido redactado en conformidad con la normativa vigente.



¡ATENCIÓN!

Instrucciones y advertencias para un uso seguro.

Antes de utilizar el aparato, lea atentamente las instrucciones para el uso y en concreto las advertencias para la seguridad, asegurándose de respetarlas. Conserve este manual, junto con la guía ilustrativa durante toda la vida útil del aparato, para poder consultarlo cada vez que sea necesario. En caso de cesión del aparato a terceros, entregue también todos los documentos.

Si al leer este manual de instrucciones para el uso alguna de sus partes resultara difícil de entender o si surgieran dudas, antes de usar el producto contáctese con la empresa en la dirección indicada en la última página.

ÍNDICE

GUÍA ILUSTRATIVA	I-II
ADVERTENCIAS DE SEGURIDAD	pág. 1
PREPARACIÓN	pág. 3
USO	pág. 3
MANTENIMIENTO	pág. 3
PROBLEMAS Y SOLUCIONES	pág. 4
ELIMINACIÓN	pág. 4
ASISTENCIA Y GARANTÍA	pág. 4
DATOS TÉCNICOS	III

ADVERTENCIAS DE SEGURIDAD

- Después de sacar el aparato del embalaje, controle que el suministro esté completo conforme al dibujo, y que no haya sufrido daños durante el transporte. En caso de duda, no utilice el aparato y póngase en contacto con el servicio de asistencia autorizado.
- ¡Los materiales del embalaje no son juguetes para niños! Mantenga la bolsa de plástico fuera del alcance de los niños; ¡riesgo de asfixia!
- Antes de conectar el aparato, controle que los datos de la tensión de red indicados en la placa de identificación correspondan a los de la red eléctrica disponible. La placa de identificación está aplicada en la fuente de alimentación del aparato.
- Este aparato se debe utilizar únicamente con el fin para el cual ha sido proyectado, es decir, como masajeador para uso doméstico. Cualquier otro uso se considera impropio y por tanto peligroso. Este aparato no debe ser utilizado por personas (incluyendo niños) con capacidades físicas, sensoriales o mentales reducidas, o falta de experiencia y conocimiento, salvo que hayan sido instruidas o supervisadas en el uso del aparato por una persona responsable de su seguridad.
- Vigile a los niños para asegurarse de que no jueguen con el aparato.

⊗ NO toque jamás el aparato con las manos o los pies mojados o húmedos.

⊗ NO tire del cable de alimentación o del aparato para desenchufarlo de la toma de corriente.

- ⊗ NO exponga el aparato a la humedad o al efecto de los agentes atmosféricos (lluvia, sol).
- Desenchufe el aparato de la alimentación eléctrica antes de llevar a cabo operaciones de limpieza o mantenimiento, o si no va a utilizarse.
- En caso de avería o problemas de funcionamiento del aparato, apáguelo y no lo manipule indebidamente. Si es preciso repararlo, diríjase únicamente a un Servicio Técnico Autorizado.
- En caso de dañarse el cable, debe ser sustituido con otro cable o un conjunto especial que está disponible en los Servicios Técnicos Autorizados. Dicha reparación sólo debe ser realizada por personal técnico capacitado de los Servicios Técnicos Autorizados.
- ⊗ ¡NUNCA sumerja el aparato en el agua ni en ningún otro líquido!
- ⊗ NO use el producto bajo mantas o cojines o junto a calentacamas o calentadores eléctricos.
 - Evite el contacto con objetos puntiagudos o duros que puedan dañar el aparato.
- ⊗ NO aplaste o pliegue el producto, ni lo utilice en exteriores.
 - En caso de duda en cuanto a las propias condiciones de salud, consulte a su médico antes del uso. Sobre todo en caso de:
 - a. problemas de circulación sanguínea o sensibilidad cutánea reducida;
 - b. presencia de graves enfermedades o después de haber sido operado;
 - c. presencia de resfriado con fiebre, vrices, trombosis, inflamaciones venosas, ictericia, diabetes, enfermedades nerviosas (tipo ciática), tuberculosis, tumores, hemorroides, contusiones o inflamaciones agudas.
 - Se desaconseja utilizar el aparato a portadores de marcapasos, implantes y otros dispositivos similares, a las mujeres en estado de gestación y en caso de dolores de naturaleza desconocida.
- ⊗ Tampoco se debe utilizar el aparato en los siguientes casos:
 - a. en animales;
 - b. en presencia de hernia de disco o de condiciones patológicas de la columna vertebral;
 - c. en presencia de enfermedades del sistema cardiocirculatorio y dolor de cabeza;
 - d. en caso de hinchazón, quemaduras, heridas abiertas, heridas frescas, hematomas, hemorragias u otras lesiones en la espalda o en las piernas;
 - e. durante el sueño;
 - f. después de haber tomado fármacos o consumido alcohol o drogas.
- ⊗ NO use el aparato durante más tiempo del recomendado. Después de 15 minutos de masaje es aconsejable descansar por lo menos durante 20 minutos.
 - El aparato ha sido fabricado exclusivamente para uso doméstico y no debe utilizarse para finalidades profesionales o médicas.
 - El aparato transmite calor a través de la superficie. Las personas insensibles al calor deben prestar atención durante el uso del mismo.



¡ATENCIÓN!

El masaje debe percibirse siempre como algo agradable y relajante. Cambie la posición o interrumpa el masaje si percibe dolor o molestia.

- ⊗ NUNCA se apoye en los cabezales de masaje al modificar la posición del cuerpo o la del cojín.
- ⊗ NO introduzca ni atasque ningún tipo de objeto ni los dedos entre los cabezales de masaje rotatorios y sus soportes.

LEYENDA DE SÍMBOLOS



ADVERTENCIA



PROHIBICIÓN



ENCENDIDO / APAGADO

PREPARACIÓN

- Desempacar el producto.
- Asegurarse de que el producto esté completo y en buen estado.
- Conectar el transformador al masajeador utilizando los conectores correspondientes.
- Conectar el producto a la red eléctrica doméstica.



¡ATENCIÓN!



El masajeador no es apto para ser usado en el coche.



¡ATENCIÓN!

No subirse nunca sobre al aparato.

USO

- Colóquese el masajeador sobre los hombros como se indica en la figura.
- Tire de las manijas como se ve en la figura, para que se adhiera mejor a los hombros y al cuello.
- Encienda el masajeador presionando una vez el botón  en el mando.
- Presione el botón CALOR para activar el calor durante el masaje. Oprimirlo nuevamente para apagarlo.
- Para cambiar la velocidad del movimiento de los cabezales, presione el botón CAMBIO DE VELOCIDAD. El masajeador tiene tres velocidades diferentes.
- Presione nuevamente el botón  para apagar el masajeador.
- Después de 15 minutos de masaje es aconsejable reposar durante al menos 20 minutos.
- Después del uso desconectar el enchufe de la toma de corriente eléctrica.

AUTOAPAGADO

El masajeador se apaga automáticamente después de 15 minutos de funcionamiento. Esta función no sustituye el apagado normal del producto, que debe apagarse cuando no se vaya a usar.

MANTENIMIENTO

Desenchufe el aparato de la alimentación eléctrica antes de llevar a cabo operaciones de limpieza o mantenimiento, o si el aparato no va a utilizarse. El masajeador se puede limpiar con un paño suave y ligeramente humedecido. También es posible utilizar un detergente suave. Mantenga el aparato masajeador fuera del alcance de los niños en un lugar fresco y seco. Se aconseja conservar el embalaje original. Evite el contacto con objetos puntiagudos o duros que puedan dañar el aparato.

PROBLEMAS Y SOLUCIONES


Estos aparatos se fabrican con los estándares más elevados. No hay partes que puedan ser reparadas por el usuario. Véanse las siguientes soluciones para cuando ocurran fallas de funcionamiento:


Problema	Posible causa	Solución
Durante el uso emite ruidos.	Es inevitable y no es indicio de avería.	No influye en la duración del aparato.
El ruido durante el masaje aumenta.	¿Ha sido utilizado demasiado tiempo de modo continuado?	No influye en la duración del aparato.
Se produce un desfase cuando el mecanismo del masajeador se mueve en un sentido o en el otro.	Es estructural.	No se trata de una anomalía.
No se mueve o se detiene durante el masaje.	El temporizador ha detenido el aparato.	Presione nuevamente el botón de encendido.
	¿Está conectado el enchufe en la toma de corriente?	Introduzca el enchufe en la toma de corriente.
	¿El producto se ha apagado por exceso de peso?	Quite el peso, apague el aparato y espere algunos minutos antes de volver a encenderlo.

En caso de observarse algún problema diferente de aquellos indicados arriba, desenchufe el aparato, vuélvalo a enchufar y luego enciéndalo.

Si el aparato continúa presentando problemas, contáctese con un Servicio Técnico Autorizado.

ELIMINACIÓN

 El embalaje del equipo está hecho de materiales reutilizables. Elimínelo conforme a las normas de protección ambiental.

 El aparato fuera de uso debe eliminarse en conformidad con la normativa vigente. Los materiales reciclables presentes en el aparato se recuperan a fin de evitar la degradación ambiental. Para mayor información, diríjase a la entidad local de tratamiento y eliminación de residuos, o al distribuidor del aparato.

ASISTENCIA Y GARANTÍA

Para la reparación de este equipo rogamos ponerse en contacto con alguno de nuestros servicios técnicos autorizados.

El aparato cuenta con garantía del fabricante, consulte el listado adjunto para conocer detalles.

El incumplimiento de las instrucciones de este manual de uso, cuidado y mantenimiento del producto, implica la pérdida de la garantía del fabricante.

Fecha:

GARANTÍA

Comercio:

Esta garantía es válida por el término de 1 año a partir de la fecha de adquisición contra todo defecto de fabricación ó en materiales empleados, no cubriendo eventuales daños producidos por el uso incorrecto del equipo ni tampoco roturas, maltrato o intervención en reparaciones de personal no autorizado. Para que esta garantía tenga validez, debe presentar este manual con la fecha de compra, el sello del comercio donde fue adquirido y con su respectiva factura de compra.

Importa, Distribuye y Garantiza:

TENACTA S.A.

Girardot 1449 (C1427AKE) C.A.B.A. - Argentina

Tel: (5411) 4554-7444 Fax: (5411) 5195-0010

www.aspensalud.com.ar / info@tenacta.com.ar