

Instrucciones de uso App Body Monitor


Balanza Aspen Weight Connect

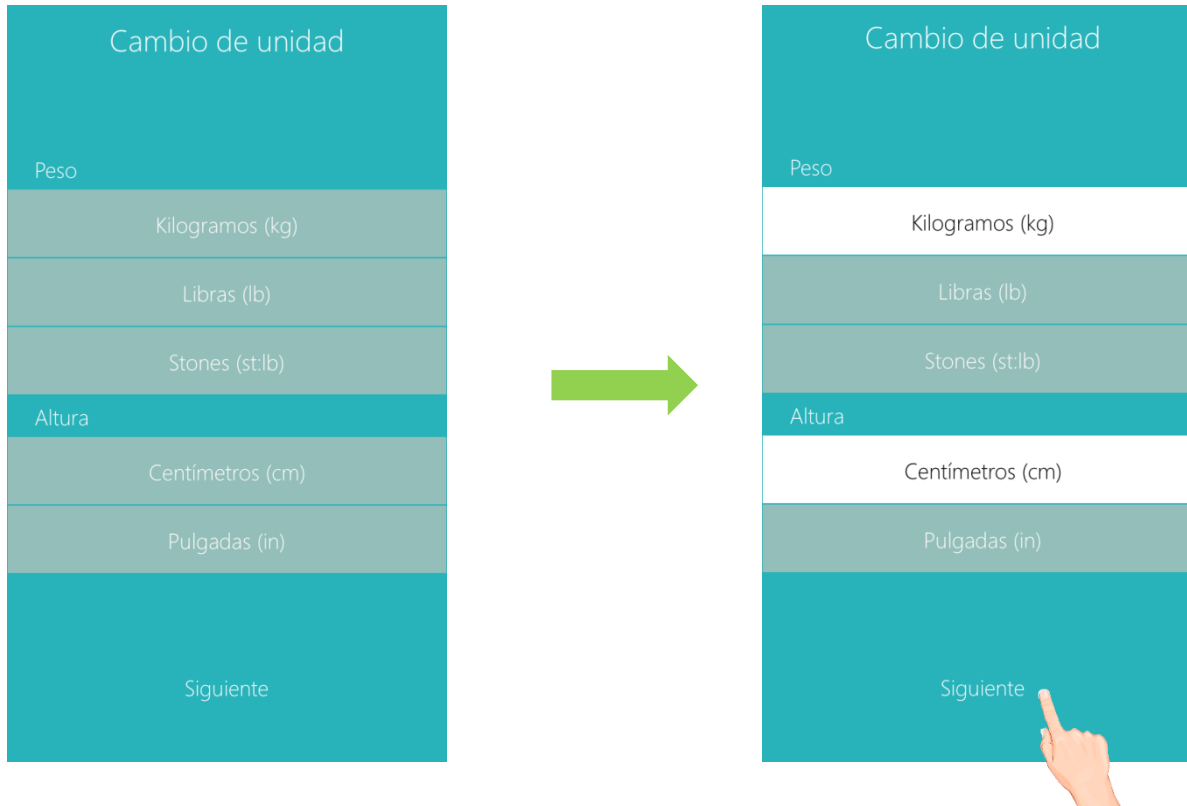



Descargá la **App Body Monitor**

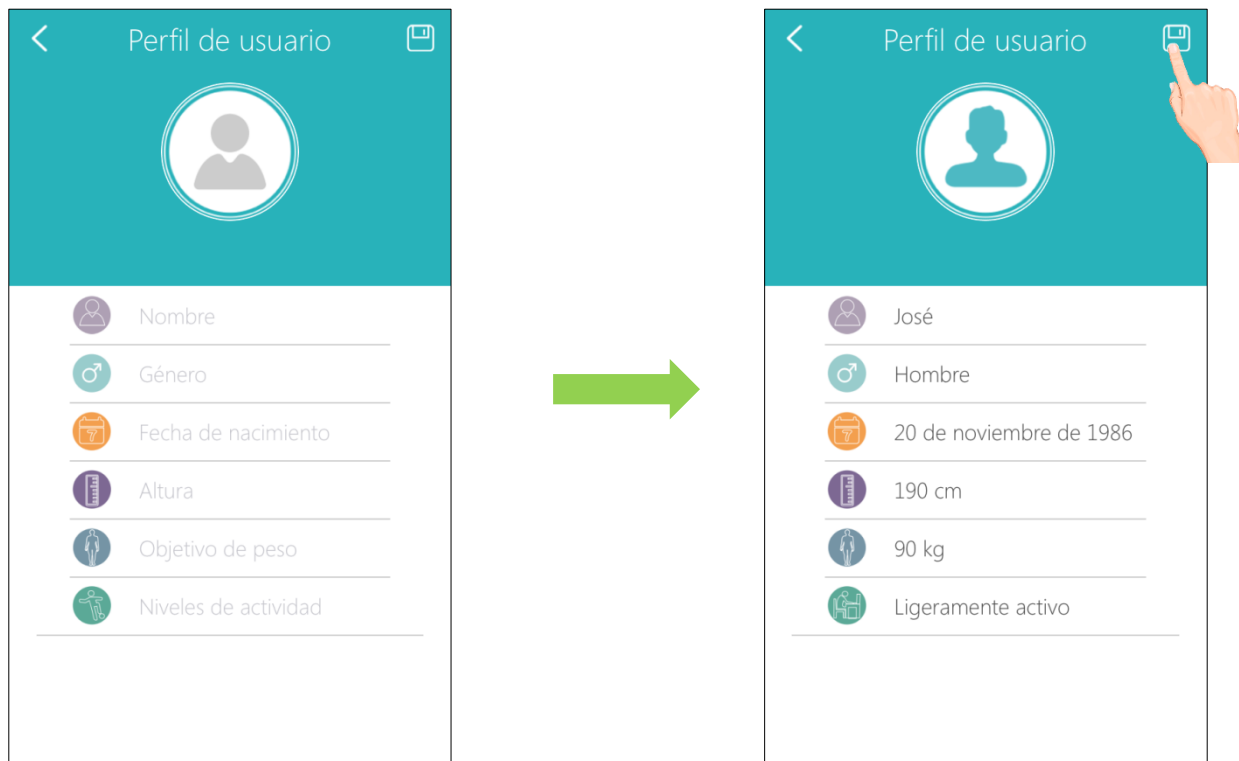



Versión para ANDROID & iOS.

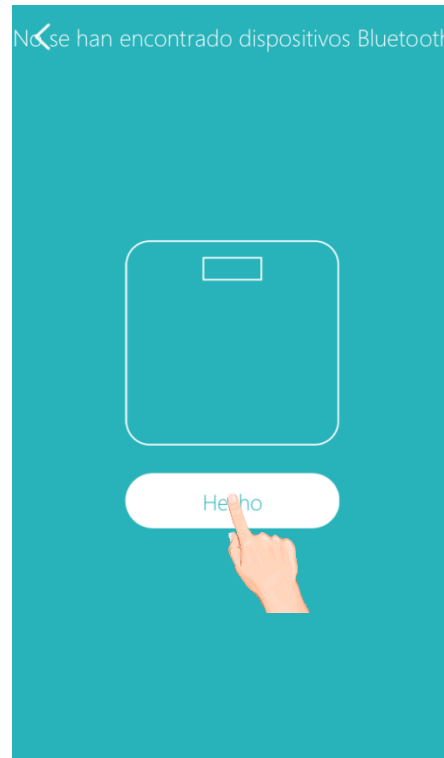

 Una vez descargada la APP Body Monitor
Ingresá y seleccioná las unidades de Peso (kg) y Altura (cm)




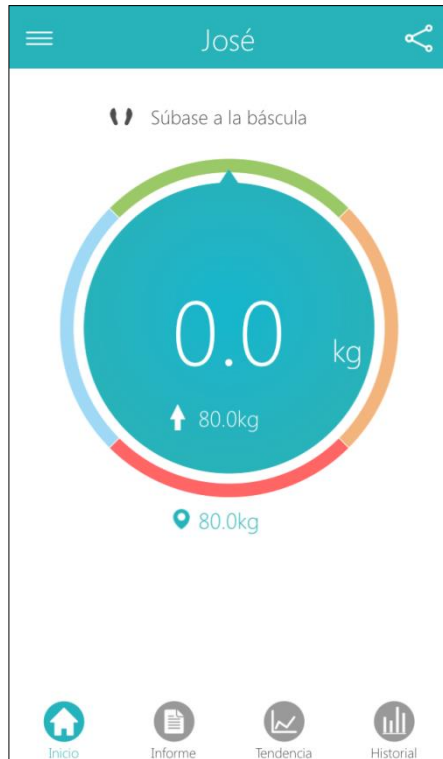
 Posteriormente se deberá crear el usuario y completar las características solicitadas por la aplicación.
Guardar los cambios realizados.



 El siguiente paso será vincular mediante Bluetooth la Balanza Aspen Weight Connect (iB903B) con el dispositivo donde se instaló la aplicación Body Monitor.



 Una vez realizadas las configuraciones iniciales, la aplicación pedirá que te subas a la balanza .



Índice de masa corporal calculado a partir del peso y la altura del usuario.

Muestra el peso necesario para alcanzar la meta propuesta.

Peso Objetivo: es el peso que el usuario registró como meta.



En la opción Informes, se encontrará la información adicional asociada a la última medición, basada en el índice de masa corporal (BMI)




Tabla al final de cada informe.

Nota: Las imágenes pertenecen al informe de dos mediciones diferentes a modo de ejemplos de Bajo Peso y Sobrepeso.



En la Opción Tendencia, la aplicación Body Monitor brinda la posibilidad de mostrar la evolución de las mediciones del usuario, permitiendo ver a través de gráficos las variaciones o cambios en el peso e índice de masa corporal, ya sea diario, semanal, mensual y hasta anual.



 La aplicación cuenta con una opción que permite almacenar el historial de las diferentes mediciones de los usuarios con fecha y hora.



The screenshot shows a mobile application interface for a user named José. At the top, there is a teal header with a menu icon, the name 'José', a grid icon, and an edit icon. Below the header, a date selector shows '2018-11'. The main content is a table with three columns: 'Fecha', 'Peso', and 'BMI'. Each row represents a measurement, with a time and date below the time. A right arrow is next to each row. At the bottom, there is a navigation bar with four icons: a home icon labeled 'Inicio', a document icon labeled 'Informe', a line graph icon labeled 'Tendencia', and a bar chart icon labeled 'Historial'.

Fecha	Peso	BMI	
14:53 11-15	72.1kg	28.2	>
14:53 11-15	69.3kg	27.1	>
14:47 11-15	73.8kg	28.8	>
11:54 11-14	72.3kg	28.2	>
16:50 11-13	73.0kg	28.5	>
16:49 11-13	73.0kg	28.5	>



En caso de tener registrado más de un usuario en la familia de miembros, la aplicación cuenta con reconocimiento automático que detecta de qué usuario se trata y asigna los datos correspondientes a dicho usuario.

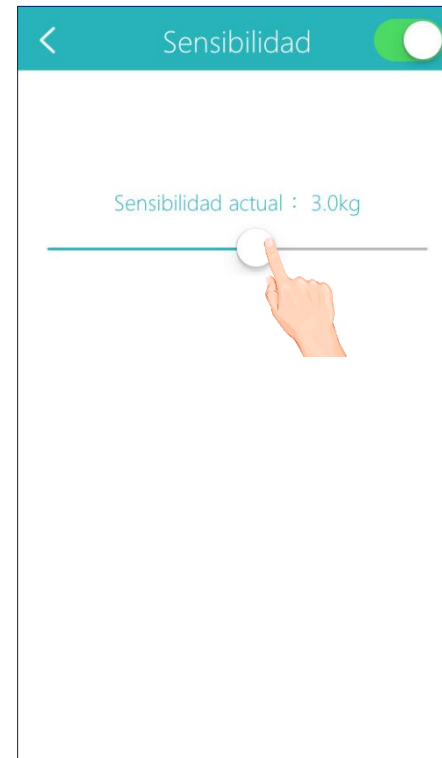
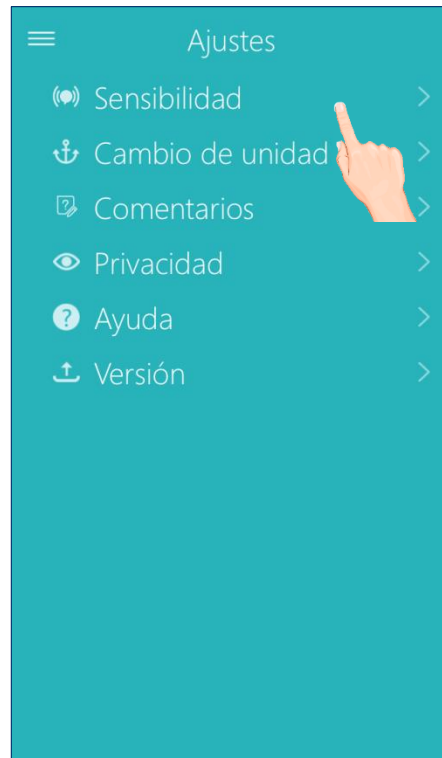
Si ambos usuarios tienen un peso muy similar (menos de dos kg) la aplicación pedirá que seleccionemos de qué usuario se trata.



- Si José y Pedro tienen un peso similar, se despliega una pestaña y se debe seleccionar de qué usuario se trata.
- Seleccionado el usuario, se almacenará la medida con los datos correspondientes al mismo.



La sensibilidad con que la aplicación Body Monitor reconoce al usuario puede ser ajustada, para esto es necesario entrar al menú de opciones e ir a la pestaña «Sensibilidad» (Debe ajustarse mínimo hasta 2kg)





¡Listo! Ya podés disfrutar de la Balanza Aspen Weight Connect y de su App Body Monitor



Descargá la **App Body Monitor**



Versión para ANDROID & iOS.