



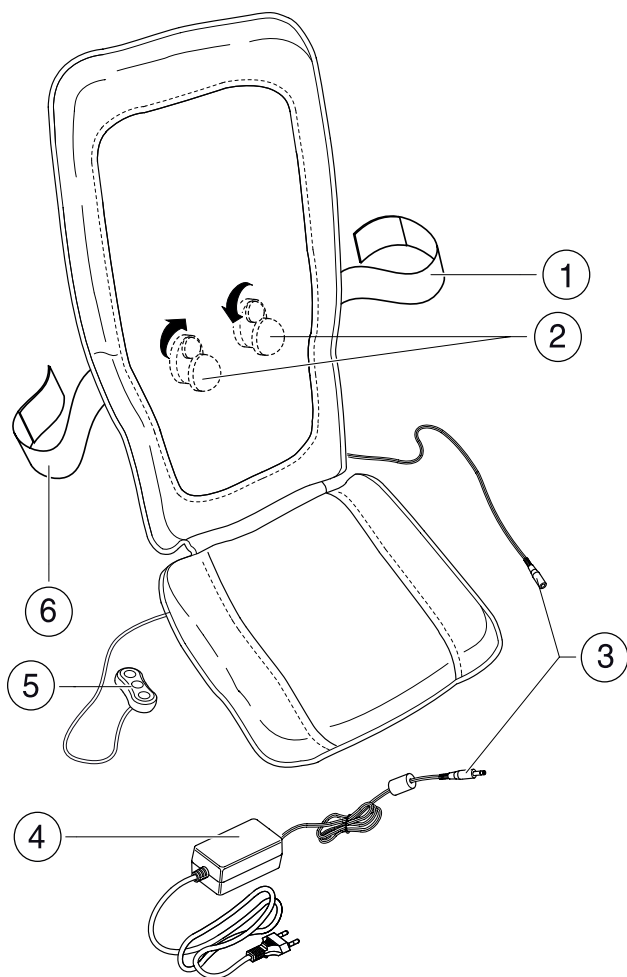
ASIENTO MASAJEADOR

Modelo:
SM7-200

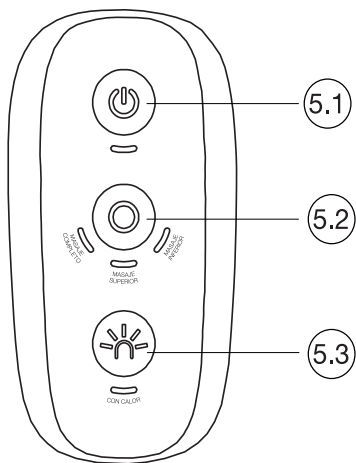
 **ASPEN**
RELAX BIENESTAR
EN EL HOGAR

[A]

GUÍA ILUSTRATIVA



[B]



DATOS TÉCNICOS

Características eléctricas del asiento masajeador:


Modelo: SM7-200

Entrada: 12.0V  3.0A 



Características eléctricas de la fuente de alimentación a ser utilizada por el producto:

Entrada: 100-240V ~50/60Hz 1.4A

Salida: 12.0V  3.0A

Potencia de Salida: 36.0W MAX 

 ASPEN





MANUAL DE INSTRUCCIONES PARA EL USO DEL MASAJEADOR

Estimado cliente, Tenecta S.A. le agradece el haber comprado el presente producto. Estamos convencidos de que valorará su calidad y fiabilidad, siempre buscando satisfacer al consumidor. Este manual de instrucciones ha sido redactado en conformidad con la normativa vigente.



¡ATENCIÓN!

Instrucciones y advertencias para un uso seguro.

Antes de utilizar el aparato, lea atentamente las instrucciones para el uso y en concreto las advertencias para la seguridad, asegurándose de respetarlas. Conserve este manual, junto con la guía ilustrativa durante toda la vida útil del aparato, para poder consultarlo cada vez que sea necesario. En caso de cesión del aparato a terceros, entregue también todos los documentos.

Si al leer este manual de instrucciones para el uso alguna de sus partes resultara difícil de entender o si surgieran dudas, antes de usar el producto contáctese con la empresa en la dirección indicada en la última página.

ÍNDICE

ADVERTENCIAS DE SEGURIDAD	pág. 1
DESCRIPCIÓN DEL APARATO Y DE LOS ACCESORIOS	pág. 3
PREPARACIÓN	pág. 3
USO	pág. 3
MANTENIMIENTO	pág. 3
PROBLEMAS Y SOLUCIONES	pág. 4
ELIMINACIÓN	pág. 4
ASISTENCIA Y GARANTÍA	pág. 4
Guía ilustrativa	I-II
Datos técnicos	III

ADVERTENCIAS DE SEGURIDAD

- Después de sacar el aparato del embalaje, controle que el suministro esté completo conforme al dibujo, y que no haya sufrido daños durante el transporte. En caso de duda, no utilice el aparato y póngase en contacto con el servicio de asistencia autorizado.
- ¡Los materiales del embalaje no son juguetes para niños! Mantenga la bolsa de plástico fuera del alcance de los niños; ¡riesgo de asfixia!
- Antes de conectar el aparato, controle que los datos de la tensión de red indicados en la placa de identificación correspondan a los de la red eléctrica disponible. La placa de identificación está aplicada en el alimentador del aparato.
- Este aparato se debe utilizar únicamente con el fin para el cual ha sido proyectado, es decir, como masajeador para uso doméstico. Cualquier otro uso se considera impropio y por tanto peligroso.
- Este aparato no debe ser utilizado por personas (incluyendo niños) con capacidades físicas, sensoriales o mentales reducidas, o falta de experiencia y conocimiento, salvo que hayan sido instruidas o supervisadas en el uso del aparato por una persona responsable de su seguridad.

Vigile a los niños para asegurarse de que no jueguen con el aparato.

- ⊗ NO toque jamás el aparato con las manos o los pies mojados o húmedos.
- ⊗ NO tire del cable de alimentación o del aparato para desenchufarlo de la toma de corriente.

- ⊗ NO exponga el aparato a la humedad o al efecto de los agentes atmosféricos (lluvia, sol).
- Desenchufe el aparato de la alimentación eléctrica antes de llevar a cabo operaciones de limpieza o mantenimiento, o si no va a utilizarse.
- En caso de avería o problemas de funcionamiento del aparato, apáguelo y no lo manipule indebidamente. Si es preciso repararlo, diríjase únicamente a un centro de asistencia técnica autorizado.
- En caso de dañarse el cable, debe ser sustituido con otro cable o un conjunto especial que está disponible en los Centros de Asistencia Técnica autorizados.
- ⊗ ¡NUNCA sumerja el aparato en el agua ni en ningún otro líquido!
- ⊗ NO use el producto bajo mantas o cojines o junto a calentacamas o calentadores eléctricos.
- Evite el contacto con objetos puntiagudos o duros que puedan dañar el aparato.
- ⊗ NO aplaste o pliegue el producto, ni lo utilice en exteriores.
- En caso de duda en cuanto a las propias condiciones de salud, consulte a su médico antes del uso. Sobre todo en caso de:
 - a. problemas de circulación sanguínea o sensibilidad cutánea reducida;
 - b. presencia de graves enfermedades o después de haber sido operado;
 - c. presencia de resfriado con fiebre, várices, trombosis, inflamaciones venosas, ictericia, diabetes, enfermedades nerviosas (tipo ciática), tuberculosis, tumores, hemorroides, contusiones o inflamaciones agudas.
- Se desaconseja utilizar el aparato a los portadores de marcapasos, implantes y otros dispositivos similares, a las mujeres en estado de gestación y en caso de dolores de naturaleza desconocida.
- ⊗ Tampoco se debe utilizar el aparato en los siguientes casos:
 - a. en animales;
 - b. en presencia de hernia de disco o de condiciones patológicas de la columna vertebral;
 - c. en presencia de enfermedades del sistema cardiocirculatorio y dolor de cabeza;
 - d. en caso de hinchazón, quemaduras, heridas abiertas, heridas frescas, hematomas, hemorragias u otras lesiones en la espalda o en las piernas;
 - e. durante el sueño;
 - f. después de haber tomado fármacos o consumido alcohol o drogas.
- ⊗ NO use el aparato durante más tiempo del recomendado. Después de 15 minutos de tratamiento es aconsejable descansar por lo menos durante 20 minutos.
- El aparato ha sido fabricado exclusivamente para uso doméstico y no debe utilizarse para finalidades profesionales o médicas.



¡ATENCIÓN!

El masaje debe percibirse siempre como algo agradable y relajante. Cambie la posición o interrumpa el masaje si percibe dolor o molestia.

- ⊗ NUNCA se apoye en los cabezales de masaje al modificar la posición del cuerpo o la del cojín.
- ⊗ NO introduzca ni atasque ningún tipo de objeto ni los dedos entre los cabezales de masaje rotatorios y sus soportes.

DESCRIPCIÓN DEL APARATO Y DE LOS ACCESORIOS (fig.A y fig.B)

- | | | | |
|-------|-------------------------------------|-----|---|
| ① y ⑥ | Tiras de fijación | ⑤ | Mando |
| ② | Cabezales de masaje rotatorios | ⑤.1 | Tecla de encendido y apagado. |
| ③ | Conectores | ⑤.2 | Tecla selectora. |
| ④ | Fuente de alimentación con conector | ⑤.3 | Tecla de encendido y apagado de la función calor. |

LEYENDA DE SÍMBOLOS



ADVERTENCIA



PROHIBICIÓN

PREPARACIÓN

- Desempaque el producto.
- Constate que el producto esté entero y no presente daños.
- Conectar la fuente de alimentación al masajeador: insertar el conector a la toma para conector ③.
- Conectar la fuente de alimentación ④ a la red eléctrica doméstica.

El masajeador cuenta con un sistema de aplicación rápida que le permite adherirse perfectamente a la mayor parte de los asientos disponibles en el mercado. Haga pasar las dos tiras de aplicación rápida ① y ⑥ tras el espaldar y únalas entre sí con el Velcro™. Si lo prefiere, apoye simplemente el masajeador a su silla o sillón. No lo utilice sobre superficies de madera ya que pueden estropearse.



¡ATENCIÓN!

El masajeador no es apto para ser usado en el coche.

USO

- Presione la tecla para encender el masajeador. Se encenderá el led debajo de dicha tecla.
- Para comenzar el masaje presione la tecla selectora .
- Si desea un masaje a lo largo de toda la espalda, presione la tecla selectora hasta que se encienda el led MASAJE COMPLETO.
- Si desea un masaje en la zona superior de la espalda, presione la tecla selectora hasta que se encienda el led MASAJE SUPERIOR.
- Si desea un masaje en la zona inferior de la espalda, presione la tecla selectora hasta que se encienda el led MASAJE INFERIOR.
- Para apagar el equipo, presione la tecla . El led titilará durante unos segundos y las cabezales de los masajeadores volverán a su posición de reposo. Por último el led se apagará indicando que el equipo se encuentra apagado.
- Presione la tecla CON CALOR para activar la función calor durante el masaje. Presione nuevamente para apagarla.

NOTA: Al primer uso, después de encender el masajeador, el producto emite un ruido mecánico. Esta es la liberación de la traba de seguridad de transporte.

Autoapagado

El masajeador se apaga automáticamente después de 15 minutos. Esta función no sustituye el apagado normal del producto, que debe apagarse cuando no se vaya a usar.

Cuando se apaga el aparato, el mecanismo de masaje regresa siempre a la posición inicial. Cuando vuelve a encenderse, el masaje se reactiva a partir de esta posición.

Después del uso, desenchufe el aparato.

MANTENIMIENTO

Desconecte siempre el enchufe de la alimentación eléctrica antes de llevar a cabo operaciones de limpieza o mantenimiento, o si no va a utilizar el aparato.

El masajeador puede limpiarse con un paño suave y ligeramente humedecido. Se puede usar también un detergente ligero.

Mantenga el aparato masajeador fuera del alcance de los niños, en un lugar fresco y seco.

PROBLEMAS Y SOLUCIONES

Estos aparatos se fabrican con los estándares más elevados. No hay partes que puedan ser reparadas por el usuario. Véanse las siguientes soluciones para cuando ocurran fallas de funcionamiento.

Problema	Posible causa	Solución
Durante el uso emite ruidos.	Es inevitable y no es indicio de avería.	No influye en la duración del aparato.
El ruido durante el masaje aumenta.	¿Ha sido utilizado demasiado tiempo de modo continuado?	Apagar el aparato y dejarlo en reposo por más de una hora.
Se produce un desfasaje cuando el mecanismo del masajeador se mueve hacia derecha e izquierda.	Es estructural.	No se trata de anomalía.
No se mueve ni se detiene durante el masaje.	El temporizador ha detenido el aparato.	Presione nuevamente el botón de encendido.
	¿Está conectado el enchufe en la toma de corriente?	Introduzca el enchufe en la toma de corriente.
	¿El interruptor está posición de encendido?	Encienda el aparato.
	¿El producto se ha apagado por exceso de peso?	Quite el peso y espere algunos minutos que el producto se reencienda.

En caso de verificarse algún problema diferente de aquéllos arriba indicados, desenchufe el aparato, vuélvalo a enchufar y luego enciéndalo.

Si el aparato continúa presentando problemas, contáctese con un centro de asistencia autorizado.

ELIMINACIÓN



El embalaje del producto está hecho de materiales reutilizables. Elimínelo conforme a las normas de protección ambiental.



El aparato fuera de uso debe eliminarse en conformidad con la normativa vigente. Los materiales reciclables presentes en el aparato se recuperan a fin de evitar la degradación ambiental.

Para mayor información, diríjase a la entidad local de tratamiento y eliminación de residuos, o al revendedor del aparato.

ASISTENCIA Y GARANTÍA

Para la reparación de este equipo rogamos ponerse en contacto con alguno de nuestros servicios técnicos autorizados. El aparato cuenta con garantía del fabricante, consulte el listado adjunto para conocer detalles.

El incumplimiento de las instrucciones de este manual de uso, cuidado y mantenimiento del producto, implica la pérdida de la garantía del fabricante.

Garantía

Fecha de compra: _____

Comercio: _____

Esta garantía es válida por el término de un año a partir de la fecha de adquisición contra todo defecto de fabricación o en materiales empleados, no cubriendo eventuales daños producidos por el uso incorrecto del equipo ni tampoco roturas, maltrato o intervención en reparaciones de personal no autorizado. Para que esta garantía tenga validez, debe presentar este manual con la fecha de compra, el sello del comercio donde fue adquirido y la respectiva factura de compra.

Importa y garantiza:

TENACTA S.A.

Girardot 1449 (C1427 AKE) C.A.B.A. - Argentina

Tel: (5411) 4554-7444 Fax: (5411) 5195-0010

www.aspensalud.com.ar / info@tenacta.com.ar