



Instrucciones de uso

MANTA TÉRMICA

MANTA TÉRMICA



ASPEN

RELAX BIENESTAR
EN EL HOGAR

TIPO E0801
E0803

GUÍA ILUSTRATIVA

ASPEN INTELLISENSE HP-01



E0801

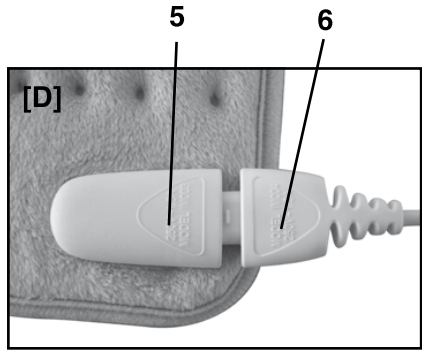
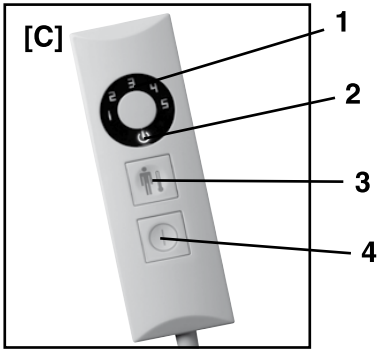


ASPEN INTELLISENSE CHP-01







E0803













DATOS TÉCNICOS





TIPO E0801
 220-240 V 50 Hz
 15 W (max. 110 W) Modelo: Intellisense HP-01























 IQC S.A.

TIPO E0803
 220-240 V 50 Hz
 15 W (max. 110 W) Modelo: Intellisense CHP-01


 IQC S.A.



MANUAL DE INSTRUCCIONES PARA EL USO DE LA MANTA TÉRMICA

Estimado cliente: TENACTA S.A. le agradece el haber comprado este producto. Estamos convencidos que valorará la calidad y fiabilidad de este aparato, que hemos diseñado y realizado poniendo en primer lugar la satisfacción del consumidor.

INSTRUCCIONES IMPORTANTES CONSERVELAS PARA USOS FUTUROS.



¡ATENCIÓN!

Instrucciones y advertencias para un uso seguro.



Antes de utilizar el aparato, lea atentamente las instrucciones para el uso y en particular las advertencias para la seguridad, buscando siempre respetarlas. Conserve este manual, junto con la guía ilustrativa, durante toda la vida útil del producto, para poder consultarlo cuando sea necesario. En caso de cesión del aparato a terceros, entregue también todos los documentos. Si al leer este manual de instrucciones para el uso, alguna de sus partes resultara difícil de entender o si surgieran dudas, antes de usar el producto contacte con la empresa a la dirección indicada en la última página.

ÍNDICE

ADVERTENCIAS PARA LA SEGURIDAD	pág.	1-2
REFERENCIA DE SÍMBOLOS	pág.	3
DESCRIPCIÓN DEL APARATO	pág.	3
USO DE LA MANTA TÉRMICA	pág.	3
USO	pág.	3
ENCENDIDO Y ELECCIÓN DE LA TEMPERATURA	pág.	3
APAGADO AUTOMÁTICO Y APAGADO MANUAL	pág.	3
LIMPIEZA Y MANTENIMIENTO	pág.	4
INSTRUCCIONES PARA EL LAVADO	pág.	4
ELIMINACIÓN	pág.	4
ASISTENCIA Y GARANTÍA	pág.	4
GUÍA ILUSTRATIVA	pág.	I
DATOS TÉCNICOS	pág.	II

ADVERTENCIAS DE SEGURIDAD

- Después de sacar el aparato del embalaje, verifique su integridad conforme al dibujo y que no haya sufrido daños durante el transporte.

En caso de duda, no utilice el aparato y póngase en contacto con el servicio de asistencia autorizado.

- ¡Los materiales del embalaje no son juguetes para niños! Mantenga la bolsa de plástico fuera del alcance de los niños; ¡riesgo de asfixia!
- Antes de conectar el aparato, controle que los datos de la tensión de red indicados en la placa de identificación se correspondan con los de la red eléctrica disponible. La placa de identificación se encuentra ubicada en el aparato.
- El presente aparato debe ser destinado exclusivamente como manta térmica para uso doméstico. Cualquier otro uso se considera impropio y por lo tanto peligroso.
- Este aparato no debe ser utilizado por personas (incluyendo niños) con capacidades físicas, sensoriales o mentales reducidas, o falta de experiencia y conocimiento, salvo que hayan sido instruidas o supervisadas en el uso del aparato por una persona responsable de su seguridad.
- Vigile a los niños para asegurarse de que no jueguen con el aparato.
- En especial, no utilice el aparato para personas enfermas, infantes o personas insensibles al calor.
- Este aparato no debe ser utilizado por niños si los dispositivos de mando no han sido regulados previamente por uno de sus padres o por un cuidador, o bien si el niño no ha sido instruido adecuadamente sobre cómo usar estos dispositivos de forma segura.



- **ADVERTENCIA – NO apto para niños menores de 3 años.** Los niños menores de 3 años no deben usar el aparato a causa de su incapacidad de reacción en caso de sobrecalentamiento.
- NO accione el mando de temperatura con las manos mojadas.
- NO tire del cable de alimentación o del aparato mismo, para desenchufarlo de la toma de corriente.
- Desenchufe el aparato de la alimentación eléctrica antes de llevar a cabo operaciones de limpieza o mantenimiento, o si el mismo no va a utilizarse.
- En caso de avería o problemas de funcionamiento del aparato, apáguelo y no lo manipule indebidamente. Si es necesario repararlo, diríjase únicamente a un centro de asistencia técnica autorizado.
- Si el cable de alimentación está dañado, hágalo sustituir en un centro de asistencia técnico autorizado, para prevenir cualquier riesgo.
- El aparato debe ser usado solo con los tipos de mando indicados en la etiqueta del aparato.
- Examine frecuentemente el aparato para detectar eventuales signos de desgaste o deterioro. Si detecta estos signos, o si el aparato ha sido mal utilizado, diríjase a un centro de asistencia técnica autorizado antes de volver a utilizarlo.
- El aparato no debe ser utilizado por los portadores de marcapasos.
- Este aparato no ha sido diseñado para uso médico en los hospitales.
- NO lo utilice si está mojado.
- NO utilice el aparato para calentar animales.
- NO se duerma con el aparato en funcionamiento.
- NO INTRODUZCA AGUJAS O ALFILERES.
- Una aplicación prolongada con regulación elevada puede ocasionar quemaduras en la piel.

REFERENCIA DE SÍMBOLOS

	Clase de protección II.		Prohibición.
	Advertencia.		Selector de temperatura.
	Selector ENCENDIDO/APAGADO.		STAND-BY.

DESCRIPCIÓN DEL APARATO

- | | | |
|----------------------------|------------------------------|-------------------|
| 1 Pantalla de temperatura. | 3 Selector de temperatura. | 5 Toma del mando. |
| 2 Pantalla Stand-by. | 4 Selector ENCENDIDO/APAGADO | 6 Enchufe. |

UTILIZACIÓN DE LA MANTA TÉRMICA

La manta térmica ha sido diseñada para calentar el cuerpo humano. El aparato permite la aplicación dirigida de calor.

La manta térmica puede ser colocada sobre partes del cuerpo como: hombros, espalda, zona cervical, dorsal, lumbar, abdominal y sobre las articulaciones según sea el modelo que posee.

USO



CONEXIÓN O EXTRACCIÓN DEL MANDO DE REGULACIÓN DE LA TEMPERATURA




¡ATENCIÓN! La manta puede utilizarse exclusivamente con el mando suministrado. El modelo correspondiente está especificado en la etiqueta cosida en el panel.

- Introduzca la toma de mando (5) en el enchufe (6) para conectar el mando de regulación de la temperatura a su manta.
- Introduzca el enchufe eléctrico en la toma de corriente.
- Coloque la manta sobre la parte del cuerpo que desea calentar.

ENCENDIDO Y ELECCIÓN DE TEMPERATURA

- Encienda la manta presionando el selector ENCENDIDO/APAGADO  (4).
- La pantalla (1) se ilumina y la temperatura se configura automáticamente en la posición 5.
- Presione el selector de temperatura  (3) para seleccionar la temperatura deseada de 1 a 5, hasta que se encienda el número correspondiente en la pantalla de la temperatura (1).

FUNCIÓN DE AUTOAPAGADO






- La manta está equipada con un sistema de apagado automático.
Después de 3 horas de funcionamiento, la pantalla de stand-by  (2) se enciende para indicar que el producto se ha apagado solo.
- Para volver a encender el aparato, presione el botón ENCENDIDO/APAGADO y seleccione nuevamente la temperatura deseada.

APAGADO

- Apague la manta presionando el selector ENCENDIDO/APAGADO (4) al finalizar el uso.
- Retire el enchufe eléctrico de la toma de corriente.

LIMPIEZA Y MANTENIMIENTO

La manta térmica es lavable. Para efectuar un lavado correcto, verifique la placa con los símbolos de lavado presente en la misma.

 Lavar a 30°C.	 No blanquear.
 Secado con tambor rotativo a baja temperatura inferior a 40°C.	 No planchar.
 No lavar en seco.	

INSTRUCCIONES PARA EL LAVADO

Desconecte siempre el enchufe eléctrico y extraiga la toma del mando (5) del enchufe (6) antes de comenzar cualquier intervención de limpieza. Ejercer una ligera presión hacia abajo para extraer fácilmente el enchufe.

LAVADO EN LAVADORA

- La manta puede ser lavada en lavadora a 30°C con un programa normal.
- Use exclusivamente el programa delicado para la centrifugadora. NO efectúe un ciclo de centrifugado adicional.

SECADO

- Séquela en secadora con un programa de baja intensidad para prendas delicadas.
- Tiéndala sin aplicar broches en las partes eléctricas de la manta para evitar dañarla.
- NO la utilice antes que esta se encuentre perfectamente seca.

ELIMINACIÓN



El embalaje del producto está hecho de materiales reutilizables. Elimínelo conforme a las normas de protección ambiental.

El aparato fuera de uso debe eliminarse en conformidad con las normas locales.



Los materiales reciclables presentes en el aparato se recuperan a fin de evitar la degradación ambiental. Para mayor información, diríjase a la entidad local de tratamiento y eliminación de residuos, o al revendedor del aparato.

ASISTENCIA Y GARANTÍA

Modelo:.....

Fecha de compra:

Comercio:

Esta garantía es válida por el término de un año de la fecha de adquisición, contra todo defecto de fabricación o en materiales empleados, no cubriendo eventuales daños producidos por el uso incorrecto del equipo ni tampoco roturas, maltrato o intervención en reparaciones de personal no autorizado. Para que esta garantía tenga validez, debe presentar este manual con la fecha de compra, el sello del comercio donde fue adquirido y la respectiva factura de compra.



Importa y garantiza: TENACTA S.A.
Girardot 1449 (C1427 AKE) C.A.B.A. - Argentina
Tel: (5411) 4554-7444 Fax: (5411) 5195-0010
www.aspensalud.com.ar / info@tenacta.com.ar
Fabricado en China